

МБУДО «ДХШ ИМ. М.К. ТЕНИШЕВОЙ» ГОРОДА СМОЛЕНСКА

# ОСНОВЫ ГРАФИЧЕСКОГО ЯЗЫКА


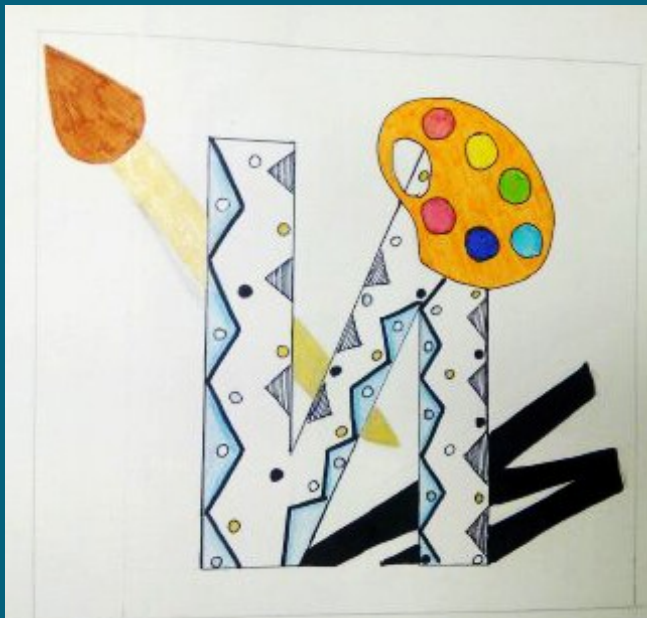
Основы дизайн проектирования  
1 класс, отделение «Дизайн»



Г. СМОЛЕНСК 2020  
Преподаватель первой категории Гракова Л.В.



Графическим искусством, или графикой (от греч. «grafo» – пишу, черчу, рисую) называется один из видов изобразительного искусства, включающий рисунок и произведения, основывающиеся на искусстве рисунка, но обладающие собственными изобразительными средствами и выразительными возможностями.



Когда мы говорим что рисунок графичен, то мы понимаем, что в нём есть резкие контрастные сочетания, немногочисленная цветовая палитра и чёткое деление различных деталей общей картины. Основным отличием графики можно считать лаконичность, ясность и простоту визуальной составляющей.

# ВИДЫ ГРАФИКИ

## Книжная графика

Название этого вида графики говорит само за себя. Книжная графика неотъемлемо связана с книжной полиграфией. Книжная графика имеет две основные функции: это оформление а также иллюстрирование книг. Отдельными считаются такие виды графики как журнальная и газетная.

## Станковая графика

К этому виду графики можно отнести произведения выполненные при помощи специального станка – “мольберта”. Как правило произведения станковой графики это самостоятельные, обособленные произведения не имеющие дополнительных практических назначений, в отличии от прикладной или книжной графики. Произведения станковой графики опять же условно можно поделить на рисунки и эстампы.

## Прикладная графика

Произведения прикладной графики, это макеты, имеющие практическое применение в быту и жизнедеятельности человека. Другими словами это промышленная, художественно-производственная графика. Примерами могут послужить рекламные плакаты и листовки, упаковки и этикетки, обозначения и указатели и т.д. Отдельно выделяется в прикладной графике искусство плаката. Плакат (от немецкого Plakat – плакат, афиша) один из самых распространённых видов прикладной графики, служит для рекламы, инструктажа.


## Компьютерная графика

Графика созданная при помощи современных цифровых технологий и специализированных программ и используемая преимущественно для визуальных коммуникаций в среде компьютерных технологий. Компьютерная графика подразделяется в свою очередь на растровую и векторную.

# Выразительные средства графики

Графику можно охарактеризовать как средство передачи визуальной информации. Графика имеет свои средства для передачи этой информации. К основным графическим средствам относятся: точка, линия, пятно и цвет. Каждый из этих инструментов имеет свойства и особенности.

1. Линия
2. Пятно
3. Текстура и фактура
4. Творческая работа «Портрет животного»





# ЛИНИЯ

Линия - одно из художественно-выразительных средств изображения, основной графический элемент линейной графики.



Кривые линии передают впечатление замкнутости или текучести.

Прямая линия по сравнению с кривой выглядит более жесткой, определенной. Такая линия больше используется в чертежах, а не в рисунке.










# ПЯТНО

Пятно - выразительное средство графики - понимается как место на какой-нибудь поверхности, выделяющееся только по цвету от остальной поверхности.



Пятно как средство изображения достаточно часто используется без дополнительных средств в чистом виде. Именно с помощью пятна создается силуэт.










# ТЕКСТУРА , ФАКТУРА

Фактура представляет собой рельеф поверхности.

Текстура – рисунок поверхности, зависящий от свойства материала, его строения




Текстура воспринимается зрительно.




Фактура воспринимается и зрительно и осязательно, от нее зависит восприятие цвета, так как она способна поглощать, преломлять и отражать солнечные лучи.


# ИТОГОВОЕ ЗАДАНИЕ

Нарисовать портрет животного, с помощью пятен, линий, текстуры. С помощью языка графики решить силуэт и характер животного.





УЧЕБНЫЕ РАБОТЫ







УЧЕБНЫЕ РАБОТЫ

Спасибо за просмотр,  
Творческих успехов!